



AFIB CRM

Guide d'adhésion

Version 1



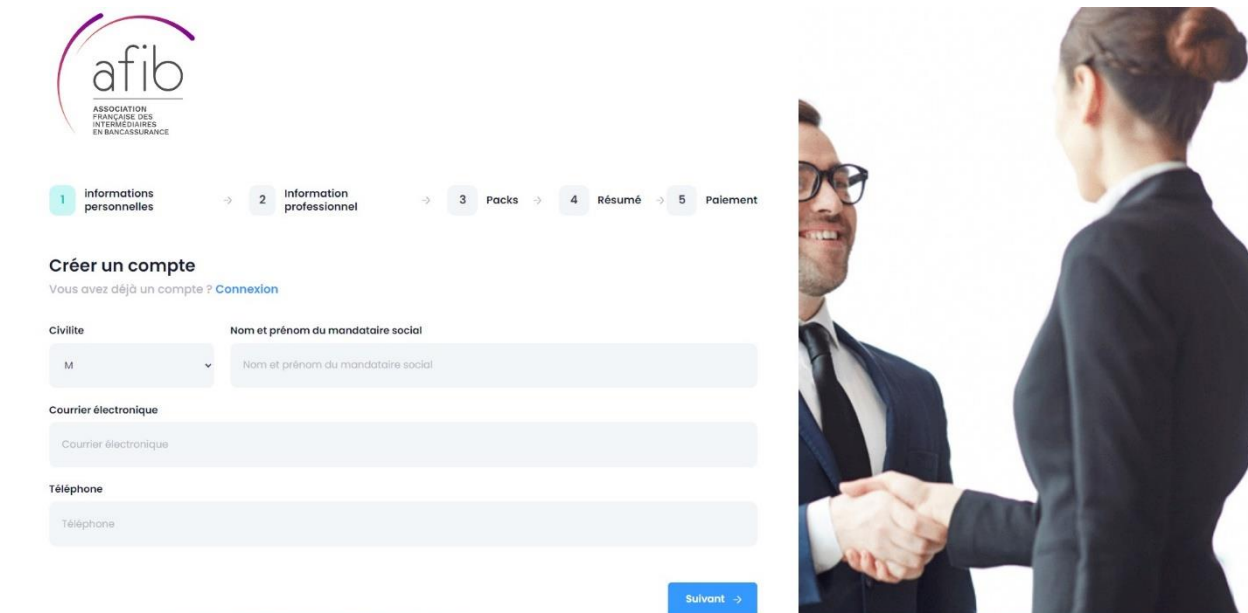
Vous pouvez accéder au **CRM** en tapant le lien **crm.afib-bancassurance.com** dans la boîte de liens du navigateur.

Pour pouvoir créer un nouveau compte dans notre système CRM, vous devez d'abord cliquer sur le mot **s'inscrire**




The image shows the AFIB login page. At the top left is the AFIB logo: "afib ASSOCIATION FRANÇAISE DES INTERMÉDIAIRES EN BANCASSURANCE". Below it is the heading "Connexion". There are two input fields: "Courrier électronique" with the email "superadmin@afib-bancassurance.fr" and "Mot de passe" with a masked password ".....". A link "Mot de passe oublié ?" is next to the password field. Below the fields is a link "Vous n'avez pas de compte ? S'inscrire" where "S'inscrire" is highlighted with a red box and a red arrow. A "Connexion" button is at the bottom. The right side of the image is a photograph of a man in a blue suit shaking hands with a woman in a dark suit.

Une nouvelle page s'affichera où vous devrez nous fournir **les informations personnelles du mandataire social**, puis tu cliques sur **suivant**.



The image shows the AFIB account creation page. At the top left is the AFIB logo. Below it is a progress bar with five steps: "1 Informations personnelles", "2 Information professionnel", "3 Packs", "4 Résumé", and "5 Paiement". The first step is active. Below the progress bar is the heading "Créer un compte" and a link "Vous avez déjà un compte ? Connexion". The form has several fields: "Civilité" with a dropdown menu showing "M", "Nom et prénom du mandataire social" with a text input field, "Courrier électronique" with a text input field, and "Téléphone" with a text input field. A "Suivant ->" button is at the bottom right. The right side of the image is a photograph of a man in a blue suit shaking hands with a woman in a dark suit.

Après cela le système vous demandera de fournir vos informations professionnelles (assurez-vous de nous fournir le numéro **SIREN** : obligatoire).



afib
ASSOCIATION FRANÇAISE DES
INTERMÉDIAIRES EN BANCASSURANCE

1 Informations personnelles → 2 Information professionnel → 3 Packs → 4 Résumé → 5 Paiement

Nom de la société

Nom de la société

ORIAS SIREN

ORIAS SIREN

Adresse siège social

address

Code postal Ville


Code postal ville

← Précédent Suivant →



La 4ème étape consiste à fournir et sélectionner **nos packs**.

Toutes les cases sont obligatoires.



afib
ASSOCIATION FRANÇAISE DES
INTERMÉDIAIRES EN BANCASSURANCE

1 Informations personnelles → 2 Information professionnel → 3 Packs → 4 Résumé → 5 Paiement

Nombre de salariés d'intermédiation 75.00€ / Salaire

Nombre des mandataires sociaux 75.00€ / Mandataire social

Nombre collaborateurs total

Service Médiation
Le tarif de ce service est 25,00 €

Statut IOB

Aucun 0.00 € Courtier 249.00 € MICBSP 149.00 €


Statut IAS

Aucun 0.00 € Courtier 249.00 € MIA 149.00 €

← Précédent Suivant →



La cinquième étape consiste à confirmer tous les packs choisis et les informations que vous avez fournies comme à l'étape précédente numéro 4, et d'appliquer un code promo si vous en avez en cliquant sur la case rouge encerclée.



afib
ASSOCIATION FRANÇAISE DES INTERMÉDIAIRES EN BANCASSURANCE

✓ Informations personnelles → ✓ Information professionnel → ✓ Packs → 4 Résumé → 5 Paiement

Ajouter un code promo


	QUANTITÉ	PRIX	TOTAL
Service Mediation	1	25.00€	25.00€
Salaries	2	75.00€	150.00€
Mandataire social (Premier Mandataire social inclus dans l'activité)	1	0.00€	0.00€
IOB & IAS	1	299.00€	299.00€
Net à payer			474.00 €

← Précédent

Suivant →



la dernière étape consiste à payer vos frais d'adhésion



afib
ASSOCIATION FRANÇAISE DES INTERMÉDIAIRES EN BANCASSURANCE

✓ Informations personnelles → ✓ Information professionnel → ✓ Packs → ✓ Résumé → 5 Paiement

Paiement
Choisissez une méthode de paiement

Paypal - Carte bancaire
Payez avec Paypal avec votre carte bancaire de compte

Virement
Paiement par virement

← Précédent



1. La première méthode est de payer en utilisant la passerelle Paypal où vous pouvez utiliser votre compte Paypal ou de payer en utilisant votre carte de crédit/débit également.
2. Le second montrera une fenêtre qui contient notre **numéro RIB** et **IBAN** en plus vous pouvez **télécharger notre attestation de RIB** depuis le serveur afin que vous puissiez payer par virement bancaire.
 - a. Si vous avez choisi la deuxième option qui est **le virement bancaire**, un mail vous sera envoyé sur votre courriel que vous avez fourni comme dans la première étape (informations personnelles) contenant un lien afin que vous puissiez téléverser votre reçu de virement ainsi qu'une de nos employés vérifiez-le et validez le paiement de vos frais d'adhésion.